

# MONITORING ZAWODÓW DEFICYTOWYCH I NADWYŻKOWYCH W POWIECIE NYSKIM

Stan na koniec 2014 roku

Marzec 2015

<b>Wstęp .....</b>	<b>3</b>
<b>1. Dane statystyczne na dzień 31 grudnia 2014 roku .....</b>	<b>4</b>
1.1. Poziom i stopa bezrobocia w powiecie nyskim.....	4
1.2. Osoby będące w szczególnej sytuacji na rynku pracy.....	5
1.3. Struktura bezrobotnych wg wieku .....	5
1.4. Bezrobotni wg wykształcenia .....	6
<b>2. Analiza sytuacji na rynku pracy w powiecie nyskim na koniec 2014 roku .....</b>	<b>7</b>
2.1. Bezrobotni wg rodzaju działalności ostatniego miejsca pracy oraz oferty pracy w powiecie nyskim - stan na 31 grudnia 2014 roku .....	7
2.2. Struktura bezrobotnych i ofert pracy wg PKD w powiecie nyskim w 2013 roku .....	8
2.3. Bezrobotni według zawodów w powiecie nyskim na koniec 2014 roku .....	10
2.4. Napływ bezrobotnych według zawodów w powiecie nyskim w 2013 r.....	11
2.5. Oferty pracy według zawodów w powiecie nyskim w 2014 roku .....	12
2.6. Ranking grupy zawodów (według kodu 2-cyfrowego) zgłoszonych w ofertach pracy w powiecie nyskim w 2014 roku ze względu na wskaźnik szansy uzyskania oferty.....	13
2.7. Ranking 30 zawodów deficytowych w powiecie nyskim w 2014 roku .....	15
2.8. Ranking 31 zawodów nadwyżkowych w powiecie nyskim w 2014 roku .....	16
2.9. Ranking grupy zawodów (według kodu 4-cyfrowego) generujących długotrwale bezrobocie w powiecie nyskim w 2014 roku .....	18
<b>3. Podsumowanie i wnioski.....</b>	<b>19</b>

## Wstęp

Monitoring zawodów deficytowych i nadwyżkowych łączy wiedzę z zakresu popytu i podaży siły roboczej w przekroju zawodów. Wymaga to systematycznego śledzenia i analizowania zjawisk oraz procesów zachodzących na lokalnym rynku pracy, procesów dotyczących kształtowania popytu na pracę i podaży zasobów pracy w przekroju terytorialno-zawodowym, a także formułowania na tej podstawie ocen i wniosków.

Informacje o kształcie i poziomie bezrobocia oraz o ofertach pracy, zebrane w syntetycznej formie, służyć mogą jako źródło do prowadzenia prawidłowej polityki rynku pracy, tj.:

- doskonalenia jakości usług w zakresie pośrednictwa i poradnictwa zawodowego poprzez dostarczanie szczegółowej informacji dotyczącej zawodów poszukiwanych przez pracodawców oraz profesji, na które wygasa zapotrzebowanie na rynku;
- inicjowania kierunków szkoleń dla osób bezrobotnych zgodnych z potrzebami rynku pracy;
- właściwego planowania i prowadzenia działań w zakresie przeciwdziałania bezrobociu przez samorządy oraz instytucje i organizacje zajmujące się problematyką bezrobocia;
- racjonalnego gospodarowania środkami Funduszu Pracy;

a także do:

- planowania kierunków studiów i poziomu kształcenia zawodowego dostosowanego do potrzeb rynku pracy.

Analizy rynku pracy, w tym monitoring zawodów deficytowych i nadwyżkowych, jest jednym z zadań samorządu w zakresie polityki rynku pracy (Ustawa z dnia 20 kwietnia 2004 roku o promocji zatrudnienia i instytucjach rynku pracy - art.8, ust.1, pkt 3 oraz art.9, ust.1, pkt 9).

Monitoring zawodów w powiecie nyskim opracowany został w oparciu o:

- „Zalecenia metodyczne do prowadzenia monitoringu zawodów deficytowych i nadwyżkowych” Ministerstwa Pracy i Polityki Społecznej, Departamentu Rynku Pracy, Warszawa 2003;
- sprawozdanie MPiPS-o1 wraz z załącznikami 2 i 3;
- tabele wynikowe przetworzone przez system Syriusz dostępne na stronie [www.mz.praca.gov.pl](http://www.mz.praca.gov.pl)

**MONITORING ZAWODÓW DEFICYTOWYCH I NADWYŻKOWYCH  
W POWIECIE NYSKIM - 2014 ROK**

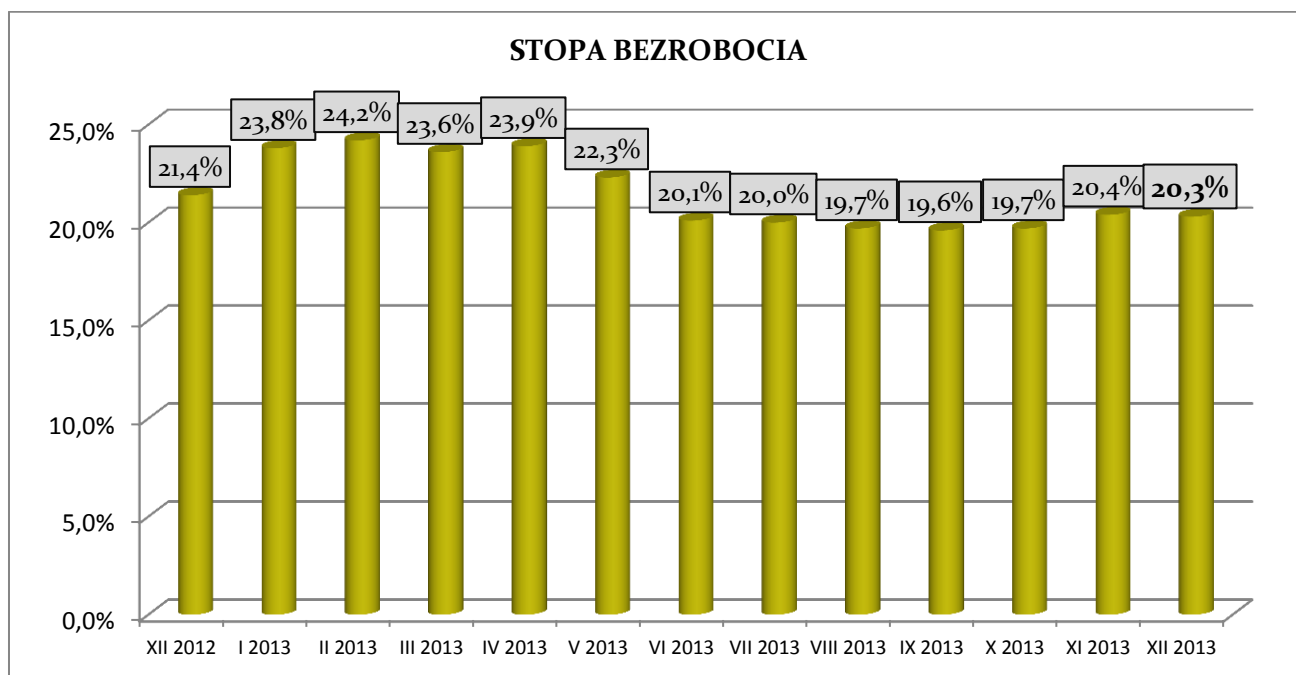
Warto wyjaśnić, że przez pojęcie „**zawód deficytowy**” należy rozumieć zawód, na który występuje niezaspokojone zapotrzebowanie na rynku pracy. Natomiast „**zawód nadwyżkowy**” to zawód, na który na rynku pracy występuje mniejsze zapotrzebowanie niż liczba osób poszukujących pracy w tym zawodzie.

## **1. Dane statystyczne na dzień 31 grudnia 2014 roku**

### **1. 1. Poziom i stopa bezrobocia w powiecie nyskim**

Stopa bezrobocia w powiecie nyskim w grudniu 2013 roku wynosiła **20,3%**, i przewyższała stopę wojewódzką (o 6,0%) oraz krajową (o 6,9%).

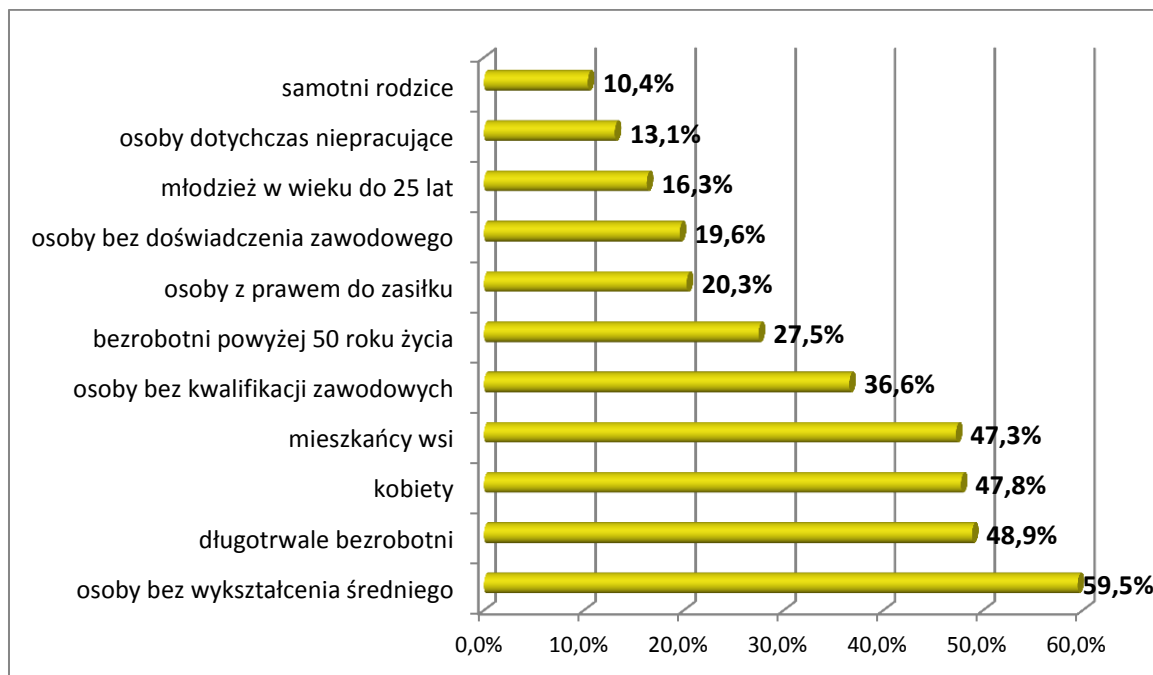
**Wykres 1**



W grudniu 2013 roku stopa bezrobocia była znacznie niższa od stopy bezrobocia wykazanej w grudniu 2012 roku, tj. o 1,1% .

## 1.2. Osoby będące w szczególnej sytuacji na rynku pracy

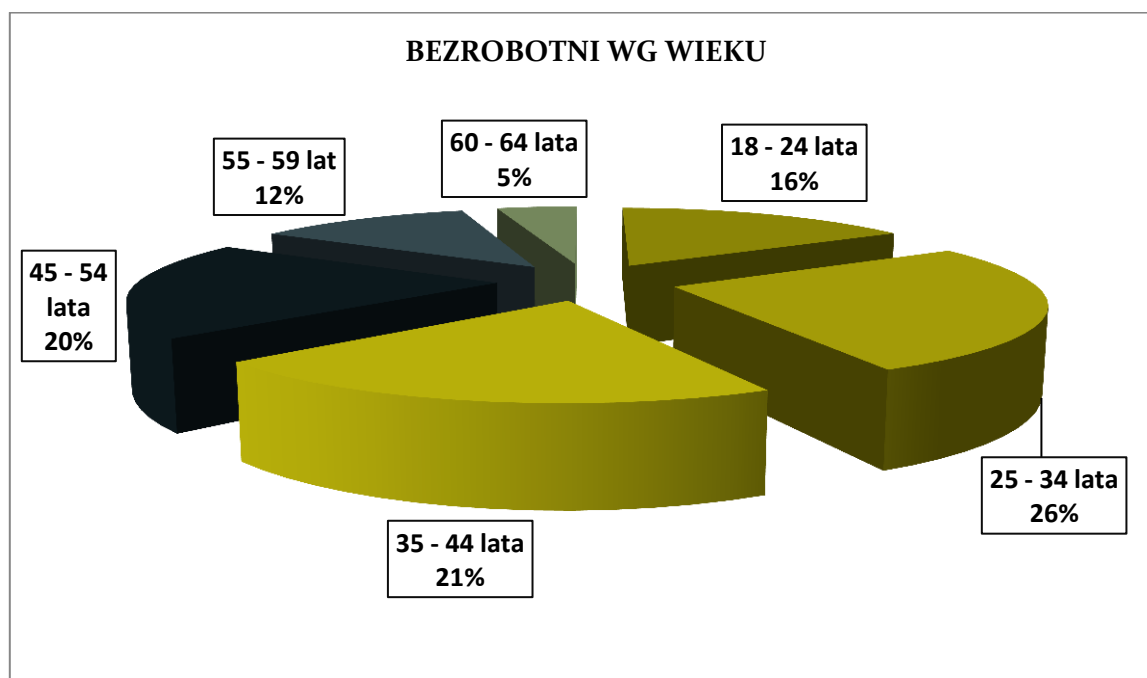
Wykres 2



Na koniec grudnia 2013 roku w ewidencji Urzędu figurowało 4381 osób długotrwale bezrobotnych, co stanowiło blisko połowę ogółu osób zarejestrowanych. Niepokojącym jest również fakt, że blisko 60% osób bezrobotnych nie posiada średniego wykształcenia oraz, że częściej niż co czwarta osoba bezrobotna to osoba powyżej 50 roku życia.

## 1.3. Struktura bezrobotnych wg wieku

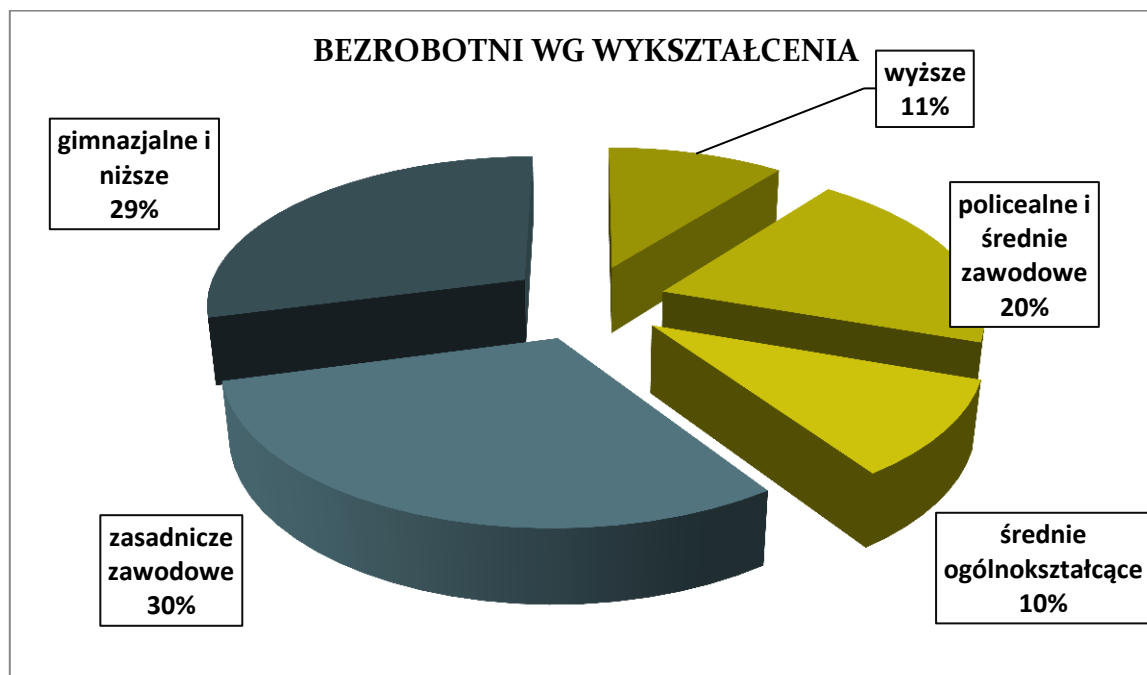
Wykres 3



Największą grupę osób bezrobotnych stanowią osoby w wieku od 25 do 34 lat - 26% ogółu bezrobotnych.

#### 1.4. Bezrobotni wg wykształcenia

Wykres 4



59% osób bezrobotnych nie posiada wykształcenia średniego.

Istotną cechą określającą szansę bezrobotnych na pozyskanie pracy jest wykształcenie, które w istotny sposób określa status bezrobotnego na lokalnym rynku pracy oraz jego zdolności do szybkiego reagowania na zmieniające się potrzeby rynku.

W powiecie nyskim w najtrudniejszej sytuacji znajdują się osoby z wykształceniem zasadniczym zawodowym oraz gimnazjalnym i niższym.

## 2. Analiza sytuacji na rynku pracy w powiecie nyskim na koniec 2014 roku

### 2.1. Bezrobotni wg rodzaju działalności ostatniego miejsca pracy oraz oferty pracy w powiecie nyskim - stan na 31 grudnia 2014 roku

**Tabela 1**

Sekcja PKD	Bezrobotni zarejestrowani w 2014 roku	Bezrobotni stan w końcu 2014 roku	Oferty pracy zgłoszone w 2014 roku	Oferty pracy stan w końcu 2014 roku
Rolnictwo, leśnictwo, łowiectwo i rybactwo	364	181	266	1
Górnictwo i wydobywanie	21	7	11	0
Przetwórstwo przemysłowe	2721	1254	1455	20
Wytwarzanie i zaopatrywanie w energię elektryczną, gaz, parę wodną, gorącą wodę i powietrze do układów klimatyzacyjnych	10	3	7	0
Dostawa wody; gospodarowanie ściekami i odpadami oraz działalność związana z rekultywacją	40	27	18	0
Budownictwo	966	516	284	2
Handel hurtowy i detaliczny; naprawa pojazdów samochodowych, włączając motocykle	1316	765	581	7
Działalność związana z zakwaterowaniem i usługami gastronomicznymi	274	111	238	5
Transport i gospodarka magazynowa	218	125	168	5
Informacja i komunikacja	95	44	60	0
Działalność finansowa i ubezpieczeniowa	85	49	54	2
Działalność związana z obsługą rynku nieruchomości	196	83	101	0
Działalność profesjonalna, naukowa i techniczna	180	93	103	0
Działalność w zakresie usług administrowania i działalność wspierająca	706	352	547	1
Administracja publiczna i obrona narodowa; obowiązkowe zabezpieczenia społeczne	1802	744	1682	0
Edukacja	358	166	234	0
Opieka zdrowotna i pomoc społeczna	315	178	202	1
Działalność związana z kulturą, rozrywką i rekreacją	211	61	172	2
Pozostała działalność usługowa	215	149	148	5
Gospodarstwa domowe zatrudniające pracowników; gospodarstwa domowe produkujące wyroby i świadczące usługi na własne potrzeby	3	2	2	0
Organizacje i zespoły eksterytorialne	0	1	0	0
Działalność niezidentyfikowana	3449	1604	0	0
<b>Ogółem</b>	<b>13545</b>	<b>6515</b>	<b>6333</b>	<b>51</b>

**MONITORING ZAWODÓW DEFICYTOWYCH I NADWYŻKOWYCH  
W POWIECIE NYSKIM - 2014 ROK**

W 2014 roku do nyskiego urzędu pracy łącznie wpłynęło **6333** oferty pracy. społecznym. Stosunek liczby osób bezrobotnych zarejestrowanych w Powiatowym Urzędzie Pracy w dniu 31 grudnia 2014 roku /tj. 7,234 os./ do liczby wolnych miejsc pracy wykazanych w tym dniu /51/ był drastyczny. Na jedno stanowisko pracy przypadało niespełna 142 osób bezrobotnych.

Sytuacja jest niepokojąca, ponieważ dużą część ofert pracy stanowią tzw. oferty pracy sezonowej (w okresie przedwakacyjnym, wakacyjnym i jesiennym) oraz oferty subsydiowane (roboty publiczne, prace interwencyjne, staże, itp.), które zniekształcają rzeczywisty obraz podaży pracy na lokalnym rynku.

Informacje zawarte tabeli 1 obrazują sytuację zarejestrowanych osób bezrobotnych na lokalnym rynku pracy w dniu 31 grudnia 2014 roku według rodzaju działalności ostatniego miejsca pracy (doświadczenie zawodowe) w stosunku do ilości ofert pracy w danych zawodach. Największą liczbę (wyłączając osoby, u których odnotowano w miejscu ostatniego zatrudnienia działalność niezidentyfikowaną) stanowiły osoby bezrobotne z doświadczeniem zawodowym w przetwórstwie przemysłowym. W dniu 31 grudnia 2014 roku zarejestrowanych było 1254 takich osób, natomiast wolnych miejsc pracy było tylko 20. Następną w kolejności grupę stanowiły osoby, które zgodnie z ostatnim miejscem pracy zdobyły doświadczenie zawodowe w administracji publicznej i obronie narodowej oraz obowiązkowym zabezpieczeniu.

## **2.2. Struktura bezrobotnych i ofert pracy wg PKD w powiecie nyskim w 2014 roku**

**Tabela 2**

<b>Sekcja PKD</b>	<b>Bezrobotni zarejestrowani w 2014 roku</b>	<b>Bezrobotni stan w końcu 2014 roku</b>	<b>Oferty pracy zgłoszone w 2014 roku</b>	<b>Oferty pracy stan w 2014 roku</b>
<b>Rolnictwo, leśnictwo, łowiectwo i rybactwo</b>	2,6873	2,7782	4,2002	1,9608
<b>Górnictwo i wydobywanie</b>	0,155	0,1074	0,1737	0
<b>Przetwórstwo przemysłowe</b>	20,0886	19,2479	22,9749	39,2156
<b>Wytwarzanie i zaopatrywanie w energię elektryczną, gaz, parę wodną, gorącą wodę i powietrze do układów klimatyzacyjnych</b>	0,0738	0,046	0,1105	0
<b>Dostawa wody; gospodarowanie ściekami i odpadami oraz działalność związana z rekultywacją</b>	0,2953	0,4144	0,2842	0
<b>Budownictwo</b>	7,1318	7,9202	4,4844	3,9216



**MONITORING ZAWODÓW DEFICYTOWYCH I NADWYŻKOWYCH  
W POWIECIE NYSKIM - 2014 ROK**

Handel hurtowy i detaliczny; naprawa pojazdów samochodowych, włączając motocykle	9,7158	11,7421	9,1742	13,7255
Działalność związana z zakwaterowaniem i usługami gastronomicznymi	2,0229	1,7038	3,7581	9,8039
Transport i gospodarka magazynowa	1,6094	1,9186	2,6528	9,8039
Informacja i komunikacja	0,7014	0,6754	0,9474	0
Działalność finansowa i ubezpieczeniowa	0,6275	0,7521	0,8527	3,9216
Działalność związana z obsługą rynku nieruchomości	1,447	1,274	1,5948	0
Działalność profesjonalna, naukowa i techniczna	1,3289	1,4275	1,6264	0
Działalność w zakresie usług administrowania i działalność wspierająca	5,2123	5,4029	8,6373	1,9608
Administracja publiczna i obrona narodowa; obowiązkowe zabezpieczenia społeczne	13,3038	11,4198	26,5594	0
Edukacja	2,643	2,548	3,6949	0
Opieka zdrowotna i pomoc społeczna	2,3256	2,7322	3,1896	1,9608
Działalność związana z kulturą, rozrywką i rekreacją	1,5578	0,9363	2,7159	3,9216
Pozostała działalność usługowa	1,5873	2,287	2,337	9,8039
Gospodarstwa domowe zatrudniające pracowników; gospodarstwa domowe produkujące wyroby i świadczące usługi na własne potrzeby	0,0221	0,0307	0,0316	0
Organizacje i zespoły eksterytorialne	0	0,0153	0	0
Działalność nie zidentyfikowana	25,4634	24,6202	0	0
Ogółem	<b>100</b>	<b>100</b>	<b>100</b>	<b>100</b>

### 2.3. Bezrobotni według zawodów w powiecie nyskim na koniec 2014 roku

**Tabela 3**

Kod zawodu	Nazwa zawodu	Bezrobotni ogółem	Bezrobotne kobiety	Bezrobotni absolwenci razem	Bezrobotni absolwenci kobiety	Bezrobotni powyżej 12 m-cy razem	Bezrobotni powyżej 12 m-cy kobiety
"000000"	Inny zawód lub brak zawodu	1698	896	104	51	254	153
"522301"	Sprzedawca*	476	442	3	3	144	134
"711202"	Murarz*	233	0	9	0	44	0
"722204"	Ślusarz*	189	1	2	0	38	1
"515303"	Robotnik gospodarczy	183	65	2	1	45	17
"753105"	Krawiec*	159	159	0	0	43	43
"331403"	Technik ekonomista*	140	121	4	3	22	19
"931301"	Robotnik budowlany	102	1	0	0	25	0
"751201"	Cukiernik*	99	69	2	0	26	19
"723103"	Mechanik pojazdów samochodowych*	92	0	6	0	19	0

\*zawody szkolne

Struktura bezrobotnych pod względem posiadanego zawodu umożliwia wykazanie zawodów, na które jest największe zapotrzebowanie. W tabeli nr 3 zaprezentowano najliczniej reprezentowane zawody w powiecie nyskim zgodnie ze stanem na koniec 2014 roku.

Osoby zarejestrowane jako bezrobotne w 10 przedstawionych zawodach (najliczniejsze grupy) stanowią 46,6% ogółu osób bezrobotnych (tj. 7.234 osób) zarejestrowanych w Powiatowym Urzędzie Pracy w Nysie na koniec grudnia 2014 roku.

**MONITORING ZAWODÓW DEFICYTOWYCH I NADWYŻKOWYCH  
W POWIECIE NYSKIM - 2014 ROK**

**2.4. Napływ bezrobotnych według zawodów w powiecie nyskim  
w 2014 roku**

**Tabela 4**

Lp	Kod zawodu	Nazwa zawodu	Bezrobotni ogółem	Bezrobotne kobiety	Bezrobotni absolwenci razem	Bezrobotni absolwenci kobiety
1.	"000000"	Brak zawodu	3935	1786	412	192
2.	"522301"	Sprzedawca*	894	800	40	34
3.	"711202"	Murarz*	533	0	19	0
4.	"722204"	Ślusarz*	453	2	11	0
5.	"515303"	Robotnik gospodarczy	421	151	5	3
6.	"753105"	Krawiec*	281	270	0	0
7.	"331403"	Technik ekonomista*	262	240	14	14
7.	"512001"	Kucharz*	212	183	4	4
8.	"751201"	Cukiernik*	208	141	15	6
9.	"931301"	Robotnik budowlany	200	4	0	0
10.	"723103"	Mechanik pojazdów samochodowych*	194	0	25	0
11.	"751204"	Piekarz*	188	23	8	0
12.	"722314"	Tokarz w metalu	178	18	0	0
13.	"752205"	Stolarz*	165	22	8	0
14.	"311504"	Technik mechanik*	160	13	4	0
15.	"723105"	Mechanik samochodów osobowych	142	0	3	0
16.	"911207"	Sprzątaczką biurową	133	131	0	0
17.	"753303"	Szwaczka	128	128	0	0
18.	"514101"	Fryzjer*	121	112	16	15
19.	"411004"	Technik prac biurowych*	115	110	10	7
20.	"932911"	Robotnik pomocniczy w przemyśle przetwórczym	111	67	0	0
21.	"723307"	Mechanik maszyn i urządzeń przemysłowych	101	0	0	0
22.	"741207"	Elektromonter (elektryk) zakładowy	96	2	0	0
23.	"334306"	Technik administracji*	95	86	2	2
24.	"263102"	Ekonomista	89	75	15	13
25.	"311204"	Technik budownictwa*	89	23	5	1
26.	"752208"	Stolarz meblowy	87	32	0	0
27.	"235107"	Pedagog	85	75	6	6
28.	"314207"	Technik rolnik*	85	58	0	0
29.	"242217"	Specjalista administracji publicznej	77	60	28	26
30.	"512002"	Kucharz małej gastronomii*	74	53	4	3
31.	"932101"	Pakowacz	74	46	7	6

\*zawody szkolne

Istotną kwestią w celu uzyskania pełniejszego obrazu oraz zaobserwowania tendencji obecnie panujących na lokalnym rynku pracy jest napływ bezrobotnych.

**MONITORING ZAWODÓW DEFICYTOWYCH I NADWYŻKOWYCH  
W POWIECIE NYSKIM - 2014 ROK**

Najliczniejszą grupą osób rejestrujących się w 2014 roku stanowiły osoby bez zawodu - 3935 osób, w następnej kolejności usytuowały się grupy osób z zawodami: sprzedawca, murarz, ślusarz, robotnik gospodarczy, krawiec, technik ekonomista, itd.

## 2.5. Oferty pracy według zawodów w powiecie nyskim w 2014 roku

**Tabela 5**

Lp	Kod zawodu	Nazwa zawodu	Oferty pracy zgłoszone w 2014 roku	Oferty pracy zgłoszone w końcu 2014 roku
1.	"515303"	Robotnik gospodarczy	2281	0
2.	"000000"	Inny zawód lub brak zawodu	440	0
3.	"411004"	Technik prac biurowych*	248	2
4.	"522301"	Sprzedawca*	212	1
5.	"931203"	Meliorant	177	0
6.	"816017"	Operator urządzeń do produkcji wyrobów cukierniczych	166	0
7.	"432103"	Magazynier	158	0
7.	"833203"	Kierowca samochodu ciężarowego	89	3
8.	"512001"	Kucharz*	79	3
9.	"411090"	Pozostali pracownicy obsługi biurowej	75	0
10.	"941201"	Pomoc kuchenna	73	0
11.	"513101"	Kelner*	53	2
12.	"931301"	Robotnik budowlany	53	0
13.	"911207"	Sprzątaczką biurową	52	2
14.	"753303"	Szwaczka	48	2
15.	"611306"	Ogrodnik terenów zieleni	44	0
16.	"325905"	Opiekunka dziecięca*	42	0
17.	"711202"	Murarz*	42	0
18.	"432190"	Pozostali magazynierzy i pokrewni	37	0
19.	"332203"	Przedstawiciel handlowy	35	1
20.	"541307"	Pracownik ochrony fizycznej bez licencji	35	1
21.	"524902"	Doradca klienta	33	1
22.	"814204"	Operator maszyn i urządzeń do produkcji okien z tworzyw sztucznych	33	0
23.	"331301"	Księgowy	32	0
24.	"412001"	Sekretarka	32	0
25.	"711601"	Brukarz	32	0
26.	"311502"	Kontroler jakości wyrobów mechanicznych	31	0

**MONITORING ZAWODÓW DEFICYTOWYCH I NADWYŻKOWYCH  
W POWIECIE NYSKIM - 2014 ROK**

27.	"341203"	Opiekun w domu pomocy społecznej*	31	0
28.	"334306"	Technik administracji*	30	0
29.	"932101"	Pakowacz	29	1
30.	"722204"	Ślusarz*	27	1

\*zawody szkolne

Powyższa tabela przedstawia ranking 30 zawodów wyszczególnionych po analizie ofert pracy zgłoszonych do Powiatowego Urzędu Pracy w Nysie w 2014 roku, w których odnotowano największe zainteresowanie ze strony potencjalnych pracodawców.

Najwięcej ofert pracy zgłoszono w zawodzie robotnik gospodarczy (2281) następnie bez wymagań zawodowych (440), dalej w kolejności malejąco w zawodzie – technik prac biurowych (248), sprzedawca (212), meliorant (177). Łącznie w 2014 roku zgłoszono 6333 ofert pracy z czego na koniec grudnia 2014 roku zostało 51 ofert.

Oferty przedstawione w powyższej tabeli zawierają: wolne miejsca zatrudnienia zgłoszone przez pracodawców, prace w ramach umów zlecenia, oferty stażowe oraz tzw. prace subsydiowane ze środków Funduszu Pracy lub EFS.

## **2.6. Ranking grupy zawodów (według kodu 2-cyfrowego) zgłoszonych w ofertach pracy w powiecie nyskim w 2014 roku ze względu na wskaźnik szansy uzyskania oferty**

**Tabela 6**

Lp	Kod grupy zawodów	Nazwa grupy zawodów	Wskaźnik szansy uzyskania oferty
1	"01"	Oficerowie sił zbrojnych	0
2	"63"	Rolnicy i rybacy pracujący na własne potrzeby	0
3	"11"	Przedstawiciele władz publicznych, wyżsi urzędnicy i dyrektorzy generalni	0
4	"73"	Rzemieślnicy i robotnicy poligraficzni	0,0134
5	"26"	Specjaliści z dziedziny prawa, dziedzin społecznych i kultury	0,0138
6	"31"	Średni personel nauk fizycznych, chemicznych i technicznych	0,016
7	"75"	Robotnicy w przetwórstwie spożywczym, obróbce drewna, produkcji wyrobów tekstylnych i pokrewni	0,0181
8	"72"	Robotnicy obróbki metali, mechanicy maszyn i urządzeń i pokrewni	0,0189
9	"22"	Specjaliści do spraw zdrowia	0,0241
10	"35"	Technicy informatycy	0,026
11	"61"	Rolnicy produkcji towarowej	0,0284
12	"82"	Monterzy	0,029

**MONITORING ZAWODÓW DEFICYTOWYCH I NADWYŻKOWYCH  
W POWIECIE NYSKIM - 2014 ROK**

13	"24"	Specjaliści do spraw ekonomicznych i zarządzania	0,0308
14	"21"	Specjaliści nauk fizycznych, matematycznych i technicznych	0,0311
15	"74"	Elektrycy i elektronicy	0,0362
16	"23"	Specjaliści nauczania i wychowania	0,0371
17	"25"	Specjaliści do spraw technologii informacyjno-komunikacyjnych	0,0378
18	"71"	Robotnicy budowlani i pokrewni (z wyłączeniem elektryków)	0,0386
19	"52"	Sprzedawcy i pokrewni	0,0429
20	"33"	Średni personel do spraw biznesu i administracji	0,0443
21	"42"	Pracownicy obsługi klienta	0,0465
22	"62"	Leśnicy i rybacy	0,0544
23	"32"	Średni personel do spraw zdrowia	0,0597
24	"96"	Ładowacze nieczystości i inni pracownicy przy pracach prostych	0,078
25	"92"	Robotnicy pomocniczy w rolnictwie, leśnictwie i rybołówstwie	0,0877
26	"44"	Pozostali pracownicy obsługi biura	0,0909
27	"93"	Robotnicy pomocniczy w górnictwie, przemyśle, budownictwie i transporcie	0,0911
28	"91"	Pomoce domowe i sprzątaczk	0,0912
29	"83"	Kierowcy i operatorzy pojazdów	0,0932
30	"54"	Pracownicy usług ochrony	0,1455
31	"81"	Operatorzy maszyn i urządzeń wydobywczych i przetwórczych	0,1737
32	"13"	Kierownicy do spraw produkcji i usług	0,1818
33	"34"	Średni personel z dziedziny prawa, spraw społecznych, kultury i pokrewny	0,2081
34	"53"	Pracownicy opieki osobistej i pokrewni	0,2148
35	"14"	Kierownicy w branży hotelarskiej, handlu i innych branżach usługowych	0,2222
36	"43"	Pracownicy do spraw finansowo-statystycznych i ewidencji materiałowej	0,2379
37	"12"	Kierownicy do spraw zarządzania i handlu	0,2381
38	"94"	Pracownicy pomocniczy przygotowujący posiłki	0,2535
39	"95"	Sprzedawcy uliczni i pracownicy świadczący usługi na ulicach	0,2766
40	"41"	Sekretarki, operatorzy urządzeń biurowych i pokrewni	0,3399
41	"51"	Pracownicy usług osobistych	0,4505

**MONITORING ZAWODÓW DEFICYTOWYCH I NADWYŻKOWYCH  
W POWIECIE NYSKIM - 2014 ROK**

**2.7. Ranking 34 zawodów deficytowych w powiecie nyskim w 2014 roku**

**Tabela 7**

Lp	Kod zawodu	Nazwa zawodu	Wskaźnik intensywności deficytu zawodów
1.	"816017"	Operator urządzeń do produkcji wyrobów cukierniczych	166
2.	"522304"	Sprzedawca w branży spożywczej	13
3.	"833202"	Kierowca ciągnika siodłowego	11
4.	"311502"	Kontroler jakości wyrobów mechanicznych	10,3333
5.	"721204"	Spawacz metodą MAG	9,5
6.	"132301"	Kierownik budowy	9
7.	"343901"	Animator kultury*	9
7.	"343203"	Florysta*	8
8.	"532201"	Opiekunka domowa	8
9.	"962105"	Goniec	8
10.	"751203"	Karmelarz	7,5
11.	"514208"	Wizażystka / stylistka	7
12.	"341203"	Opiekun w domu pomocy społecznej*	6,2
13.	"235910"	Nauczyciel w placówkach pozaszkolnych	6
14.	"721205"	Spawacz metodą MIG	6
15.	"931203"	Meliorant	5,9
16.	"811104"	Operator koparki	5,5
17.	"515303"	Robotnik gospodarczy	5,4181
18.	"243305"	Specjalista do spraw sprzedaży	5
19.	"261901"	Asystent prawny	5
20.	"524502"	Sprzedawca w stacji paliw	5
21.	"834202"	Operator maszyn drogowych	5
22.	"712303"	Tynkarz	4,5
23.	"216601"	Grafik komputerowy DTP	4
24.	"216602"	Grafik komputerowy multimedialny	4
25.	"431102"	Fakturzystka	3,6667
26.	"412001"	Sekretarka	3,5556
27.	"712501"	Monter / składacz okien	3,5
28.	"121101"	Główny księgowy	3
29.	"235911"	Pedagog animacji kulturalnej	3
30.	"243302"	Opiekun klienta	3
31.	"531202"	Asystent nauczyciela przedszkola	3
32.	"722312"	Szlifierz metali	3
33.	"753403"	Tapicer meblowy	3
34.	"821905"	Monter wyrobów z drewna	3

\*zawody szkolne

**MONITORING ZAWODÓW DEFICYTOWYCH I NADWYŻKOWYCH  
W POWIECIE NYSKIM - 2014 ROK**

**2.8. Ranking 30 zawodów nadwyżkowych w powiecie nyskim w 2014 roku**

**Tabela 8**

Lp	Kod zawodu	Nazwa zawodu	Wskaźnik intensywności nadwyżki (deficytu) zawodów
1.	"311504"	Technik mechanik*	0,0062
2.	"753105"	Krawiec*	0,0071
3.	"241306"	Specjalista do spraw finansów	0,0185
4.	"723307"	Mechanik maszyn i urządzeń przemysłowych	0,0198
5.	"741207"	Elektromonter (elektryk) zakładowy	0,0208
6.	"711503"	Stolarz budowlany	0,0238
7.	"242222"	Specjalista do spraw organizacji usług gastronomicznych, hotelarskich i turystycznych	0,025
7.	"241103"	Specjalista do spraw rachunkowości	0,0256
8.	"723104"	Mechanik samochodów ciężarowych	0,027
9.	"325601"	Ratownik medyczny*	0,0303
10.	"611104"	Rolnik upraw polowych	0,04
11.	"834101"	Kierowca ciągnika rolniczego	0,04
12.	"723105"	Mechanik samochodów osobowych	0,0423
13.	"713203"	Lakiernik samochodowy	0,0455
14.	"214102"	Inżynier organizacji i planowania produkcji	0,0476
15.	"233025"	Nauczyciel wychowania fizycznego	0,0476
16.	"234201"	Nauczyciel przedszkola	0,0513
17.	"751201"	Cukiernik*	0,0577
18.	"611303"	Ogrodnik*	0,0588
19.	"721301"	Blacharz*	0,0588
20.	"722204"	Ślusarz*	0,0596
21.	"311303"	Technik elektryk*	0,0645
22.	"611403"	Rolnik upraw mieszanych	0,0667
23.	"721306"	Blacharz samochodowy*	0,0682
24.	"722314"	Tokarz w metalu	0,073
25.	"234113"	Nauczyciel nauczania początkowego	0,0769
26.	"343101"	Fotograf*	0,0769
27.	"711202"	Murarz*	0,0788
28.	"214202"	Inżynier budownictwa - budownictwo ogólne	0,0833
29.	"264303"	Filolog - filologia polska	0,0833
30.	"723303"	Mechanik maszyn i urządzeń budowlanych i melioracyjnych	0,0833

\*zawody szkolne



Najistotniejszą częścią analizy rynku pracy jest identyfikacja zawodów deficytowych i nadwyżkowych na lokalnym rynku pracy.

Warto pamiętać, że **zawody deficytowe**, to te, na które występuje na rynku pracy większe zapotrzebowanie niż liczba osób poszukujących pracy w tym zawodzie. W tabeli nr 7 ujęto **ranking 34 zawodów deficytowych** sporządzony w oparciu o przyjęty wskaźnik intensywności deficytu (nadwyżki) zawodu. W przypadku zawodów deficytowych wskaźnik intensywności deficytu jest większy od 1,1 ( $W > 1,1$ ). Nie ujęto w tym zestawieniu zawodów, dla których wskaźnik intensywności deficytu osiągnął wartość MAX oraz zawodów tzw. "pozostałych". Natomiast w grupie zawodów o najwyższym wskaźniku intensywności deficytu znalazły się takie zawody jak:

- operator urządzeń do produkcji wyrobów cukierniczych
- sprzedawca w branży spożywczej
- kierowca ciągnika siodłowego.

Tabela nr 8 zawiera natomiast **zestawienie 30 zawodów nadwyżkowych** w powiecie nyskim, czyli zawodów, na które występuje mniejsze zapotrzebowanie na rynku pracy niż liczba osób poszukujących pracy w tych zawodach ( $W < 0,9$ ). Osoby posiadające zawody z powyższej tabeli mają największe trudności ze znalezieniem pracy na lokalnym rynku. W grupie zawodów o najwyższym wskaźniku intensywności nadwyżki zawodów znalazły się takie zawody jak:

- technik mechanik
- Krawiec
- specjalista do spraw finansów.

Należy pamiętać, że na rynku pracy znajdują się również zawody wykazujące równowagę tzw. zrównoważone, są to zawody dla których wskaźnik intensywności deficytu (nadwyżki) mieści się w przedziale:  $0,9 \leq W \leq 1,1$ .

## **2.9. Ranking grupy zawodów (według kodu 4-cyfrowego) generujących długotrwałe bezrobocie w powiecie nyskim w 2014 roku**

**Tabela 9**

<b>Kod grupy zawodów</b>	<b>Nazwa grupy zawodów</b>	<b>Wskaźnik długotrwałego bezrobocia</b>
"4131"	Maszynistki i operatorzy edytorów tekstu	1
"2310"	Nauczyciele akademicy	1
"2353"	Lektorzy języków obcych	1
"2622"	Bibliotekoznawcy i specjaliści zarządzania informacją	1
"1211"	Kierownicy do spraw finansowych	1
"1321"	Kierownicy do spraw produkcji przemysłowej	1
"2152"	Inżynierowie elektronicy	1
"2652"	Kompozytorzy, artyści muzycy i śpiewacy	1
"5311"	Opiekunowie dziecięcy	1
"5322"	Pracownicy domowej opieki osobistej	1
"5151"	Pracownicy obsługi technicznej biur, hoteli i innych obiektów	1
"3230"	Praktykujący niekonwencjonalne lub komplementarne metody terapii	1
"5221"	Właściciele sklepów	1
"9215"	Robotnicy pomocniczy w leśnictwie	1
"7544"	Robotnicy zwalczania szkodników i chwastów	1
"7133"	Robotnicy czyszczący konstrukcje budowlane i pokrewni	1
"6330"	Rolnicy produkcji roślinnej i zwierzęcej pracujący na własne potrzeby	1
"7123"	Tynkarze i pokrewni	1
"9122"	Czyściciele pojazdów	1
"2120"	Matematycy, statystycy i pokrewni	0,6667
"2355"	Nauczyciele sztuki w placówkach pozaszkolnych	0,6667
"2153"	Inżynierowie telekomunikacji	0,6667
"2231"	Położne bez specjalizacji lub w trakcie specjalizacji	0,6667
"1120"	Dyrektorzy generalni i wykonawczy	0,6667
"8141"	Operatorzy maszyn do produkcji wyrobów gumowych	0,6667
"3434"	Szefowie kuchni i organizatorzy usług gastronomicznych	0,6
"7535"	Wyprawiacze skór, garbarze i pokrewni	0,5833
"4226"	Recepcjoniści (z wyłączeniem hotelowych)	0,5
"4120"	Sekretarki (ogólne)	0,5
"3432"	Plastycy, dekoratorzy wnętrz i pokrewni	0,5
"2151"	Inżynierowie elektrycy	0,5
"5112"	Konduktorzy i pokrewni	0,5
"5244"	Sprzedawcy (konsultanci) w centrach sprzedaży telefonicznej / internetowej	0,5
"4415"	Pracownicy działów kadr	0,5
"3359"	Urzędnicy państwowi do spraw nadzoru gdzie indziej niesklasyfikowani	0,5
"2642"	Dziennikarze	0,5

**MONITORING ZAWODÓW DEFICYTOWYCH I NADWYŻKOWYCH  
W POWIECIE NYSKIM - 2014 ROK**

"7315"	Formowacze wyrobów szklanych, krajacze i szlifierze szkła	0,5
"9621"	Gońcy, bagażowi i pokrewni	0,5
"7422"	Monterzy i serwisanci sieci instalacji i urządzeń telekomunikacyjnych	0,5
"8171"	Operatorzy urządzeń do wyrobu masy papierniczej i produkcji papieru	0,5
"9121"	Praczkі ręczne i prasowacze	0,5
"7317"	Rękodzielnicy wyrobów z drewna i pokrewnych materiałów	0,5

W analizie rynku pracy bardzo istotną kwestią dotyczącą bezrobocia jest długość (okres) pozostawania osób bezrobotnych bez pracy.

W powyższej tabeli przedstawiono **ranking grup zawodów** (według kodu 4-cyfrowego) **generujących długotrwałe bezrobocie** w powiecie nyskim stworzony w oparciu o wskaźnik długotrwałego bezrobocia (stosunek liczby zarejestrowanych bezrobotnych w danym zawodzie pozostających bez pracy powyżej 12 miesięcy według stanu na koniec 2014 roku do liczby zarejestrowanych bezrobotnych w danym zawodzie według stanu na koniec 2014 roku). Ujęto jedynie te grupy zawodów o największym wskaźniku długotrwałego bezrobocia, te w których jest on większy lub równy 0,5.

### 3. Podsumowanie i wnioski

Sprawozdanie w zakresie monitoringu zawodów deficytowych i nadwyżkowych jest niezbędnym narzędziem w warunkach gospodarki rynkowej stanowiącym ważne źródło informacji i dającym ogólny obraz reakcji zachodzących w obrębie rynku pracy w danym rejonie. W rezultacie daje podstawę do przeciwdziałania bezrobociu. Należy jednak pamiętać, że nie powinno ono stanowić jedyne źródła informacji przy podejmowaniu decyzji w zakresie ustalania kierunków szkolenia osób bezrobotnych lub poszukujących pracy, czy też przy podejmowaniu przez absolwentów decyzji o wyborze kierunku ewentualnego, dalszego kształcenia.

Opracowany ranking nie daje pełnego obrazu, nie stanowi kompleksowej analizy rynku pracy. Opiera się on wyłącznie na danych pochodzących z bazy danych zgromadzonej w Powiatowym Urzędzie Pracy – bazy osób bezrobotnych oraz bazy ofert pracy. Do sporządzenia tabel dotyczących zawodów deficytowych i nadwyżkowych użyto tabel wynikowych przetworzonych przez system Syriusz dostępnych na stronie [www.mz.praca.gov.pl](http://www.mz.praca.gov.pl).

Należy pamiętać, że powyższe bazy nie zawierają informacji o wszystkich osobach bezrobotnych bądź poszukujących pracy, brak w nich informacji o osobach niezarejestrowanych. Często osoby poszukujące pracy korzystają z szeregu równorzędnych

możliwości znalezienia zatrudnienia, np.: Internet, prywatne agencje, polecenie, itd. Natomiast w przypadku ofert pracy dane dotyczą jedynie ofert zgłoszonych do Powiatowego Urzędu Pracy w Nysie. Należy też zwrócić uwagę na fakt, że duży odsetek ofert zgłoszonych do tut. Urzędu należy do grupy tzw. ofert subsydiowanych (roboty publiczne, prace interwencyjne, staże), które dają jedynie gwarancję zatrudnienia na krótkie okresy i jednocześnie w jakimś stopniu zakłámują rzeczywisty obraz zachowań na rynku pracy. Często zdarza się także, że do Urzędu trafiają oferty od tych samych pracodawców, powtarzające się nawet kilka razy w krótkim przedziale czasu, na te same stanowiska – tzw. oferty trudne, które również niekorzystnie wpływają na rzetelność analizy.

Następnym istotnym problemem w analizie rynku pracy wynikającym z mechanizmów rynkowych popytu i podaży na pracę jest szereg czynników trudnych do ujęcia, tj.:

- wysokość proponowanego przez pracodawcę wynagrodzenia za pracę,
- motywacja do podjęcia starań w celu pozyskania zatrudnienia,
- chęć i możliwości finansowe lub rodzinne do podnoszenia kwalifikacji zawodowych osób bezrobotnych lub poszukujących pracy,
- mobilność.

Wnioski z analizy przeprowadzonej przez Powiatowy Urząd Pracy w Nysie:

- stopa bezrobocia w powiecie nyskim na koniec 2014 roku ukształtowała się na poziomie **16,9%**;
- osoby długotrwale bezrobotne stanowiły blisko 52% ogółu zarejestrowanych;
- 60% ogółu wszystkich osób bezrobotnych to osoby z wykształceniem zasadniczym zawodowym lub gimnazjalnym i niższym;
- wg stanu na koniec 2014 roku na jedno stanowisko pracy przypadało blisko 142 osoby bezrobotne;
- najliczniej reprezentowanym zawodem (z pominięciem kategorii „bez zawodu”) w strukturze osób bezrobotnych był zawód sprzedawca – stan na koniec 2014 roku;
- największa liczba ofert pracy skierowana była do osób w zawodzie robotnik gospodarczy (2281).
- zidentyfikowano 34 zawodów deficytowych i 30 zawodów nadwyżkowych;
- wyselekcjonowano grupy (kod 4-cyfrowy) zawodów generujących długotrwale bezrobocie.